設置図面

株式会社エコスマイル

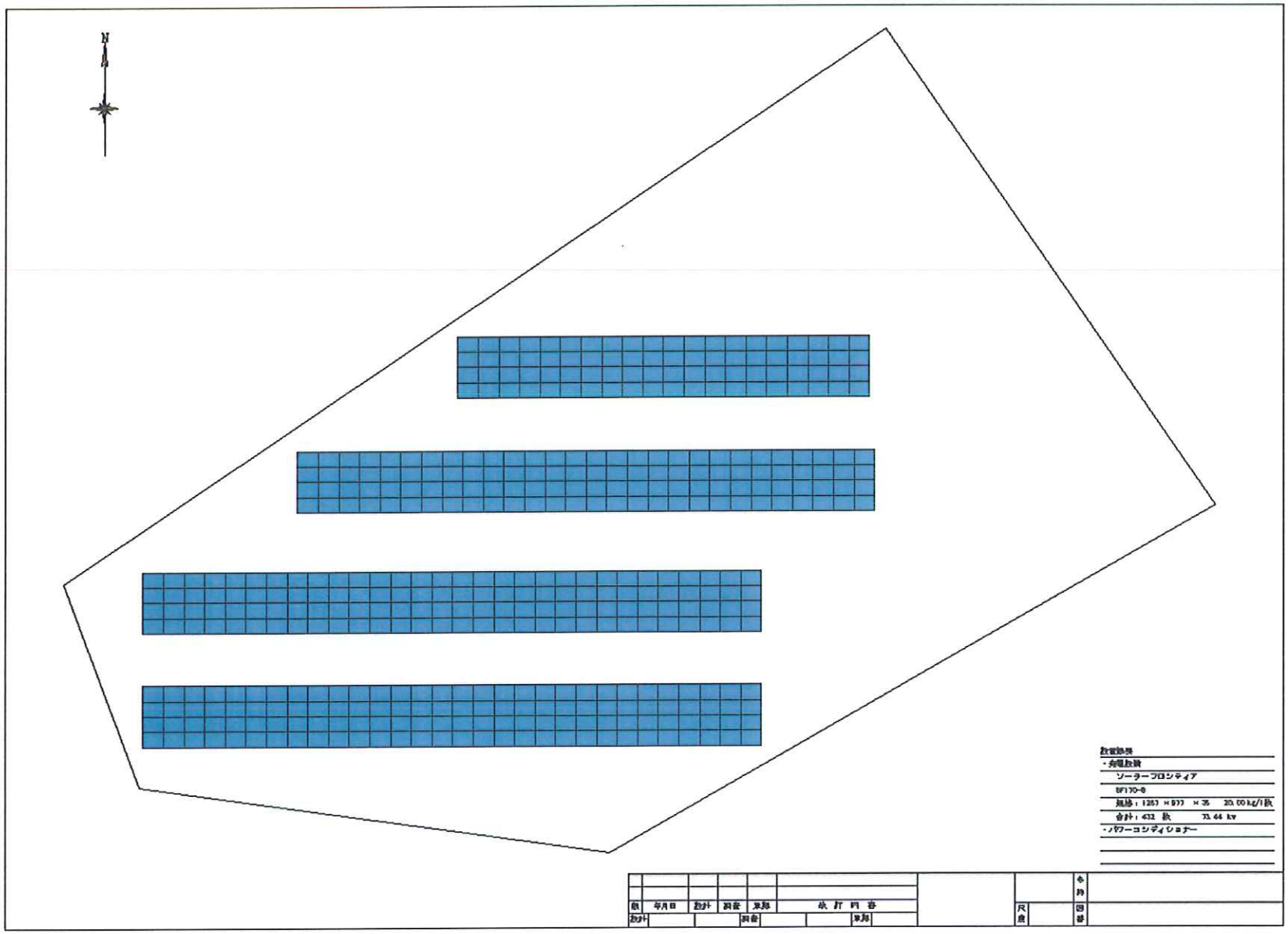

発電シミュレーション

株式会社エコスマイル

A)年間予想発電量

年間予想発電量(kWh)	89,569	CO2排出削減量(CO2-kg)	28,169

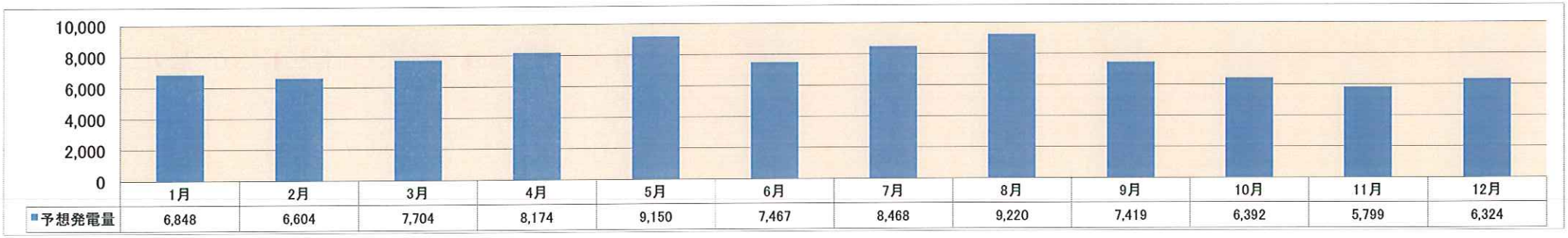

	1月	2月	3月	4月	5月	6月	7月	8月	9月	10月	11月	12月
予想発電量	6,848	6,604	7,704	8,174	9,150	7,467	8,468	9,220	7,419	6,392	5,799	6,324

B)買取期間予想発電量

買取期間予想発電量(kWh)	1,708,788	CO2排出削減量(CO2-kg)	537,414

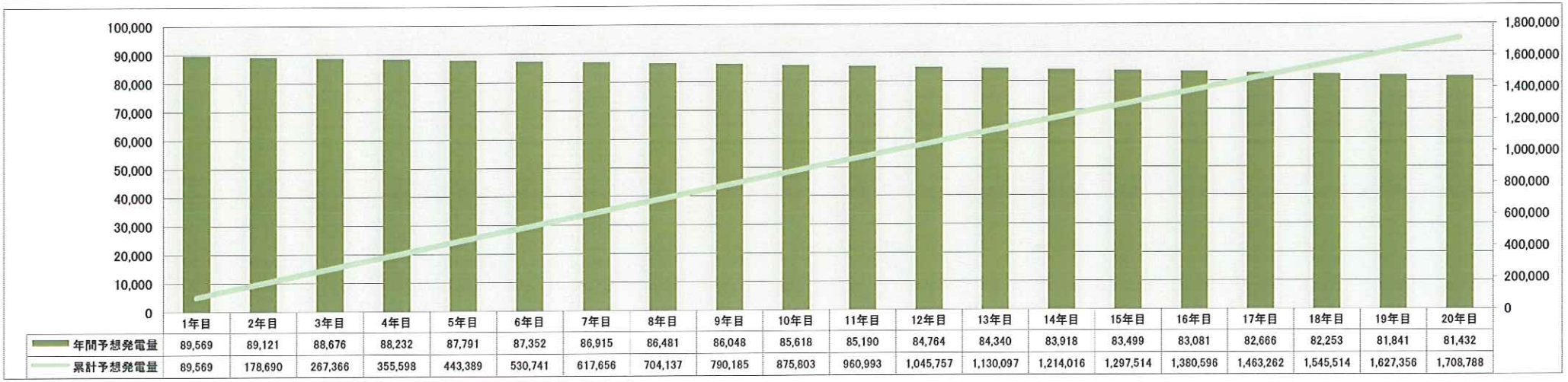

	1年目	2年目	3年目	4年目	5年目	6年目	7年目	8年目	9年目	10年目	11年目	12年目	13年目	14年目	15年目	16年目	17年目	18年目	19年目	20年目
年間予想発電量	89,569	89,121	88,676	88,232	87,791	87,352	86,915	86,481	86,048	85,618	85,190	84,764	84,340	83,918	83,499	83,081	82,666	82,253	81,841	81,432
累計予想発電量	89,569	178,690	267,366	355,598	443,389	530,741	617,656	704,137	790,185	875,803	960,993	1,045,757	1,130,097	1,214,016	1,297,514	1,380,596	1,463,262	1,545,514	1,627,356	1,708,788

C)備考

・年間予想発電量は、住所に最も近い気象庁観測過去30年間の平均日射量・平均気温(出典:MONSOLA05(801))と太陽電池モジュール性能値からJIS規格にのっとり算出しています。
・
・
・
・